

¡MI KIT DE LECTURA DEL VERANO!

Nombre: _____

Edad: _____

Verano del 20 _____

Leamos Juntos
20 Minutos
Cada Día



SEPARADORES PARA IMPRIMIR Y RECORTAR



Use estos separadores en sus libros durante todo el verano. ¡Comparta con sus amigos, familiares y con otros lectores!



<p>Detenga la Pérdida de Habilidades de Lectura en el Verano</p>  <p> The Children's Reading Foundation</p>	<p>¡Sumérgete en un buen LIBRO!</p>  <p> The Children's Reading Foundation</p>	<p>Cada Verano Tiene una Historia ...</p>  <p> The Children's Reading Foundation</p>	<p>Lecturas en la Playa</p>  <p> The Children's Reading Foundation</p>	<p>¡Leamos Juntos 20 Minutos Cada Día!</p>  <p> The Children's Reading Foundation</p>
--	--	--	--	---




8 Explorar Libros
9 Familiarizarse con los Conceptos de Materiales Impresos

© 2023 The Children's Reading Foundation®.
Derechos Reservados.

BINGO DE LECTURA EN EL VERANO

Marquen o coloreen las casillas a medida que completan cada actividad. ¿Pueden completar una fila hacia abajo, a lo ancho o en diagonal? ¿Pueden completar todas las actividades en los recuadros?



<p>Leer un libro con animales y personas</p> 	<p>Leer con un padre o cuidador</p>	<p>Visitar la biblioteca</p>	<p>Releer mi libro favorito</p>	<p>Leer en pijama</p> 
<p>Leer durante 20 minutos</p>	<p>Leer un libro ilustrado</p> 	<p>Leer un libro sin palabras</p>	<p>Leer un libro con solo personajes de animales</p> 	<p>Leer un libro sin ilustraciones</p>
<p>Leer un libro con solo gente como personajes</p>	<p>Leer un libro que alguien eligió para mí</p>	<p>Comodín</p>	<p>Leer un libro sobre magia</p>	<p>Leer una revista</p>
<p>Leerle a un animal de peluche</p> 	<p>Leer en el auto</p> 	<p>¡Leer dos veces en un día!</p>	<p>Leer un cómic o una novela gráfica</p>	<p>Visitar una librería</p>
<p>Intercambiar un libro con un amigo</p>	<p>Escoger mi propio libro</p>	<p>Leer un libro que también es una película o un programa de televisión</p>	<p>Leer acostado boca abajo</p> 	<p>Leer una historia real</p>



Registre los libros que ha leído este verano con su niño. ¿Cuántas estrellas le dan a cada libro?

Registro de Lectura del Verano

Leamos Juntos
20 Minutos
Cada Día



TÍTULO	AUTOR	ESTRELLAS
1		☆ ☆ ☆ ☆ ☆
2		☆ ☆ ☆ ☆ ☆
3		☆ ☆ ☆ ☆ ☆
4		☆ ☆ ☆ ☆ ☆
5		☆ ☆ ☆ ☆ ☆
6		☆ ☆ ☆ ☆ ☆
7		☆ ☆ ☆ ☆ ☆
8		☆ ☆ ☆ ☆ ☆
9		☆ ☆ ☆ ☆ ☆
10		☆ ☆ ☆ ☆ ☆
11		☆ ☆ ☆ ☆ ☆
12		☆ ☆ ☆ ☆ ☆
13		☆ ☆ ☆ ☆ ☆
14		☆ ☆ ☆ ☆ ☆
15		☆ ☆ ☆ ☆ ☆
16		☆ ☆ ☆ ☆ ☆
17		☆ ☆ ☆ ☆ ☆
18		☆ ☆ ☆ ☆ ☆
19		☆ ☆ ☆ ☆ ☆
20		☆ ☆ ☆ ☆ ☆




DISEÑA LA PORTADA DE UN LIBRO



The Children's Reading Foundation

Leamos Juntos 20 Minutos Cada Día

Dibujen una nueva portada para uno de los libros que usted y su niño hayan leído juntos este verano. No olvide escribir el título y el nombre del autor en la portada.



9 Familiarizarse con los Conceptos de Materiales Impresos
17 Nombrar Colores

© 2023 The Children's Reading Foundation®.
Derechos Reservados.

• REPORTE DIVERTIDO DE UN LIBRO •



Hable con su niño sobre una de sus historias favoritas que leyó este verano y anímelo a responder las preguntas a continuación. ¿Está su niño listo para escribir? Guíelo para que responda las preguntas. ¿Aún no está listo? Pídale que dibuje las respuestas o que se las dicten para que usted las escriba.

Título

Autor

Ilustrador

¿Quiénes son los personajes?

¿Dónde sucede la historia?

¿Qué pasa en la historia?

1.

2.


3.

Lo que más me gustó de la historia es

Calificación



Dibuja algo que sucedió en la historia




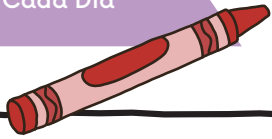


The Children's Reading Foundation

Leamos Juntos 20 Minutos Cada Día

CREA TU PROPIA HISTORIETA

Toda buena historia tiene un principio, un medio y un final. Ayude a su niño a escribir e ilustrar su propia tira cómica en la tira de tres secciones. ¡Esta es una actividad genial para comprender los libros, que es una habilidad esencial para aprender a leer!



Primero,

Luego,

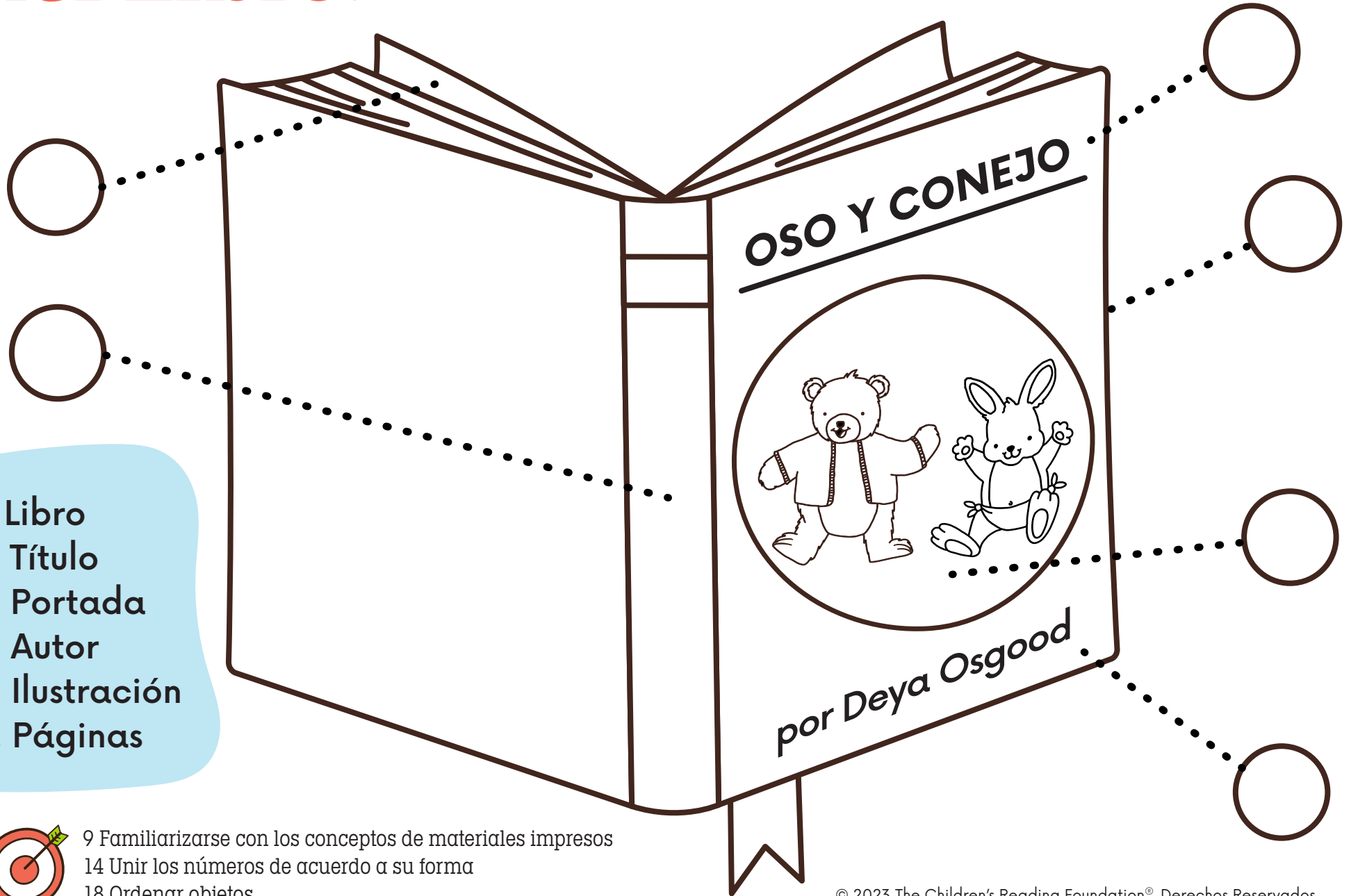
Al final,



8 Explorar Libros
15 Copiar y Trazar

¡Partes del Libro!

Ayude a su niño a descubrir las partes de un libro con esta encantadora hoja de actividades. Escriba el número correspondiente a cada una de las diferentes partes del libro en la ilustración. Para sacar más provecho, invite a su niño a que también colorea el libro.



1. Libro
2. Título
3. Portada
4. Autor
5. Ilustración
6. Páginas



9 Familiarizarse con los conceptos de materiales impresos
14 Unir los números de acuerdo a su forma
18 Ordenar objetos

¡FELICIDADES!

Has Completado el Kit de Lectura de Verano.

SÚPER LECTOR EN EL VERANO

Nombre

Fecha

Otorgado por

Leamos Juntos 20 Minutos Cada Día

